




**rarus**



**Обробка Клієнт-банк  
для конфігурації  
«Альфа-Авто.  
Редакція 6»**

**Інструкція**





# 1. Загальні відомості

1. Обробка призначена для обміну даними між системою електронних платежів «Клієнт-банк» та програмами «Альфа-Авто. Редакція 6»;

2. Обробка дозволяє завантажувати до програм «Альфа-Авто. Редакція 6» інформацію про рух грошових коштів із системи електронних платежів «Клієнт-банк»;

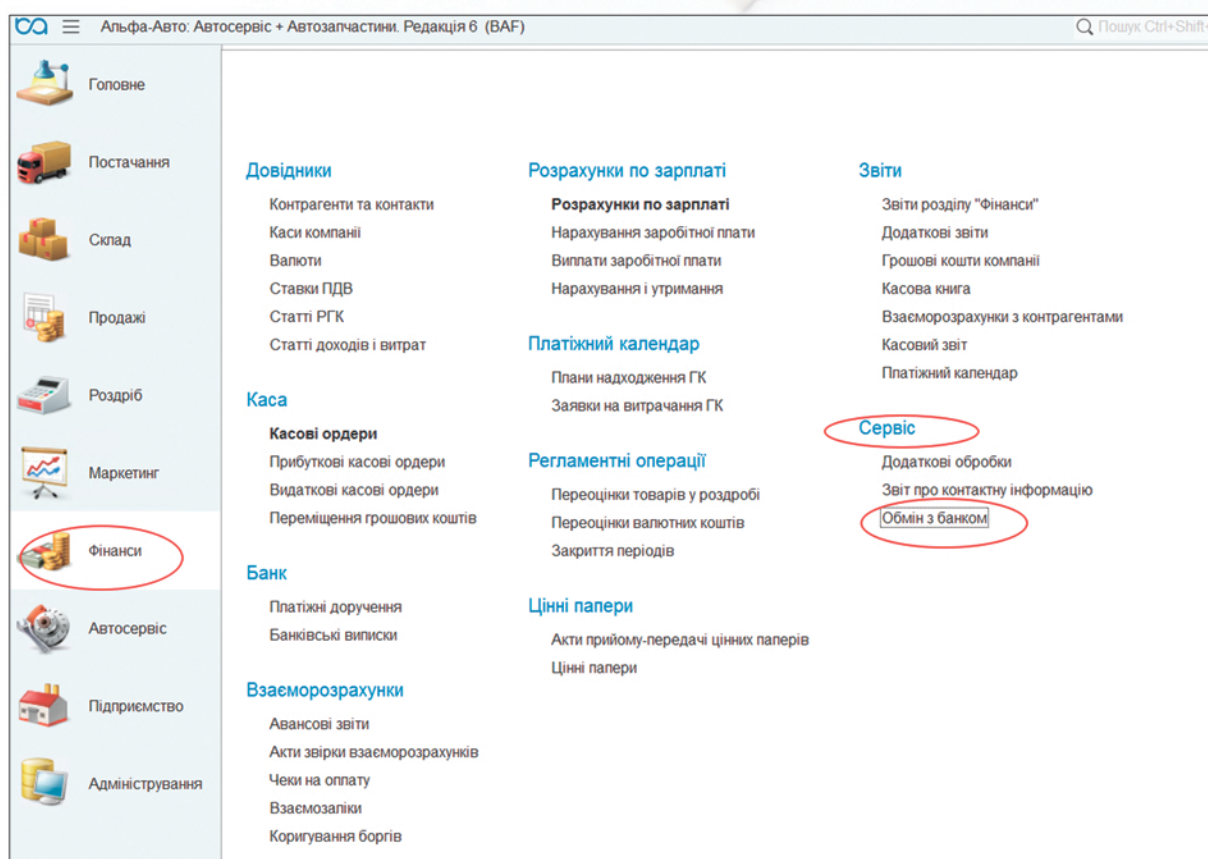
3. Завантаження даних в програму «Альфа-Авто. Редакція 6» відбувається у вигляді прибуткових або видаткових платіжних документів. Інформація для їх заповнення береться з банківської виписки, що вивантажується з системи електронних платежів «Клієнт-банк».

4. Конфігурації, що підтримуються:

- Альфа-Авто: Автосервіс + Автозапчастини. Редакція 6;
- Альфа-Авто: Автосалон + Автосервіс + Автозапчастини. Редакція 6.

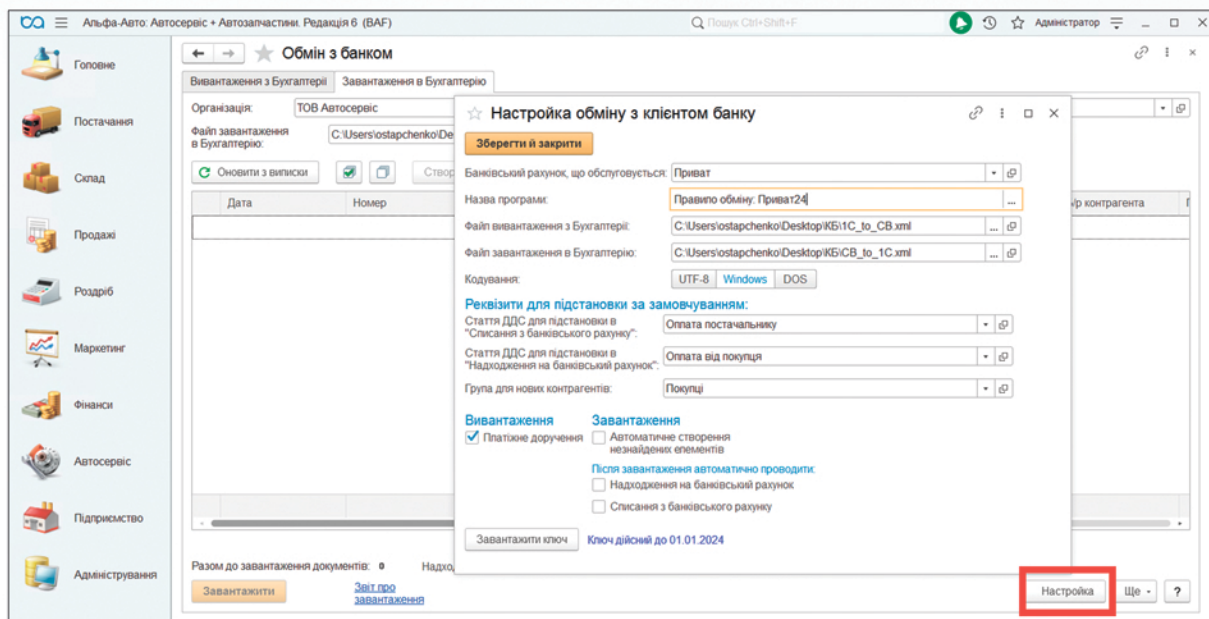
# 2. Початок роботи

Для запуску обробки «Клієнт-банк» у програмі оберіть меню «Сервіс» — «Обмін з банком» у розділі «Фінанси»:



# 3. Імпорт банківської виписки до програми «Альфа-Авто. Редакція 6»

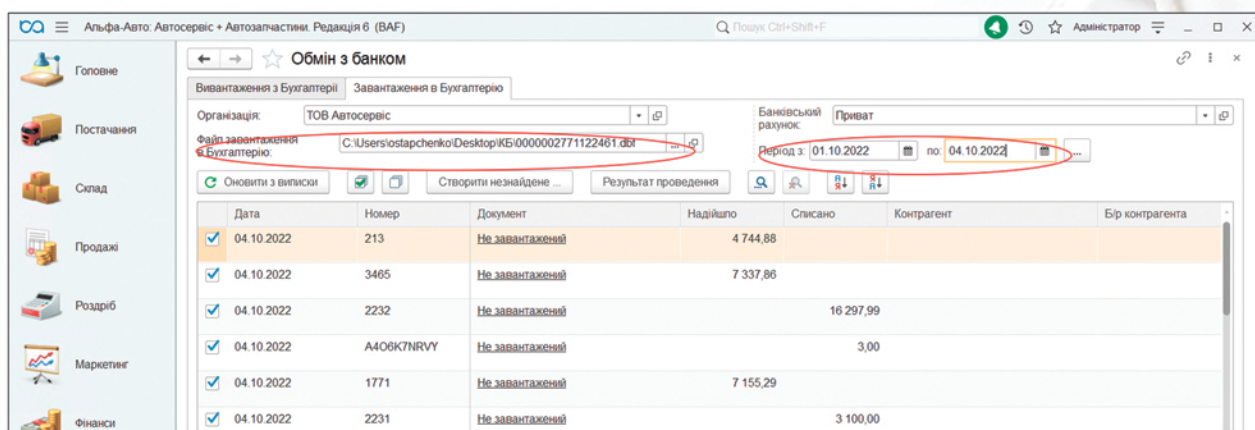
У файлі банківської виписки міститься не вся інформація, необхідна для створення платіжного документа. По кнопці «**Настройка**» (вкладка «**Завантаження в Бухгалтерію**») в обробці можна задати значення деяких реквізитів платіжного документа за замовчуванням:



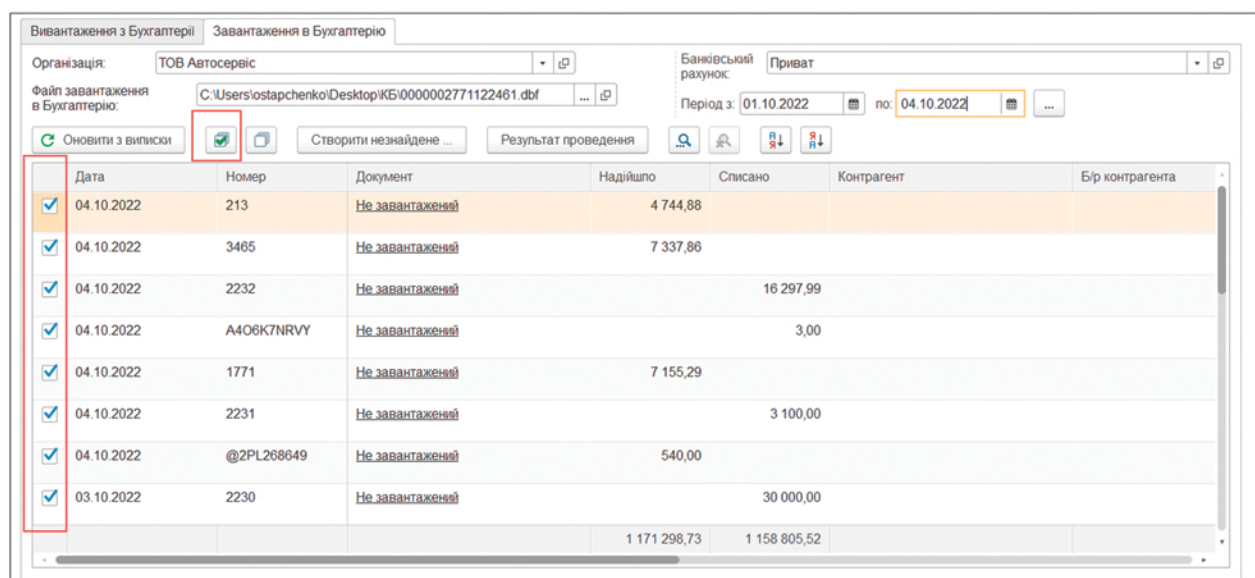
# Для завантаження даних з банківської виписки:

1. Оберіть файл банківської виписки (реквізит «Файл завантаження в Бухгалтерію», який містить рухи грошових коштів за обраним розрахунковим рахунком);

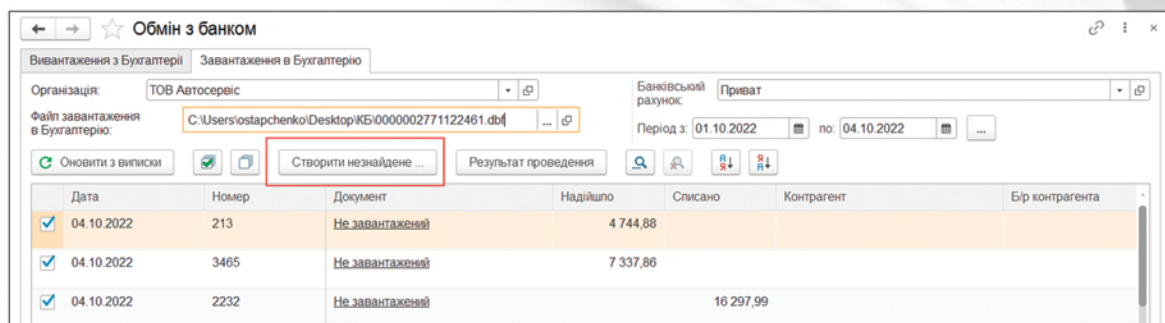
2. Оберіть відповідний період завантаження даних:



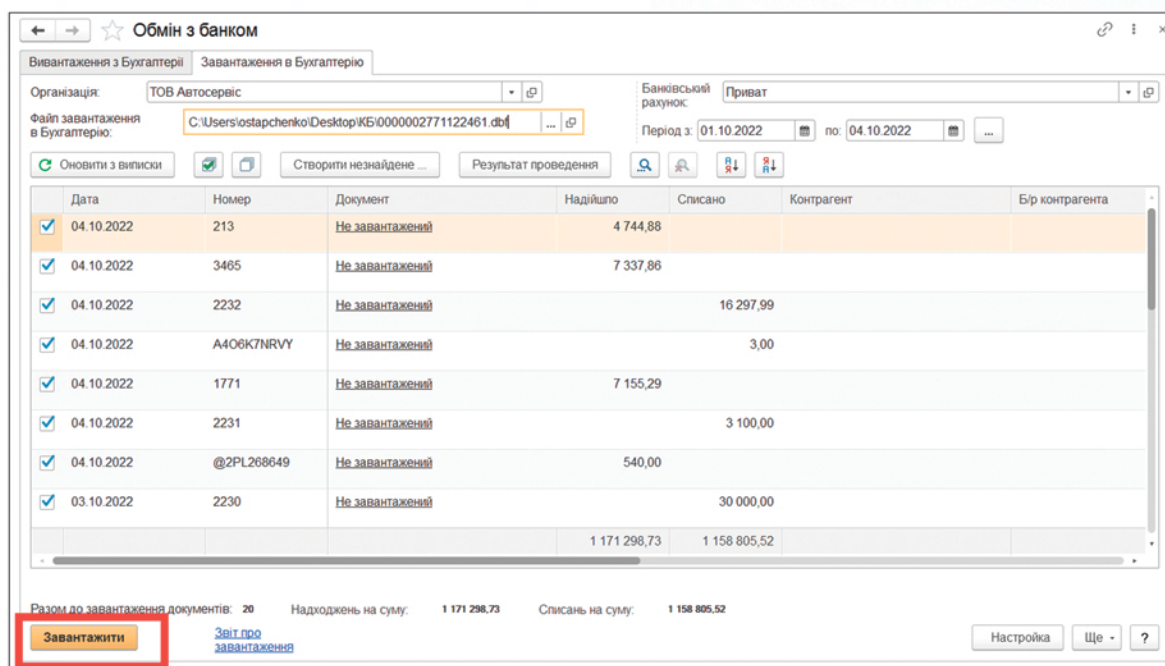
3. Відповідні рядки оберіть прапорцями для завантаження. Кнопка «Позначити всі» виділить всі рядки:



4. Якщо контрагентів, їх договори та банківські рахунки не знайдено, можна скористатися кнопкою «**Створити не знайдене**»:



5. Для створення платіжних документів у програмі на підставі даних банківської випіски натисніть кнопку «**Завантажити**»:



# 4. Вивантаження платіжних доручень з програми «Альфа-Авто. Редакція 6»

1. Оберіть файл, до якого будуть вивантажуватися платіжні доручення за обраним розрахунковим рахунком (реквізит «**Файл вивантаження з Бухгалтерії**»);
2. Оберіть відповідний період вивантаження даних:

Скріншот екрану програми «Альфа-Авто. Редакція 6» у вікні «Обмін з банком». Інформація про вивантаження платіжних доручень:

Вивантажувати	Дата	Номер	Сума	Контрагент	Бір контрагента	Призначення платежу
<input checked="" type="checkbox"/>	01.10.2022	00000000004	2 400,00	АТЗТ База "Запчастия"	UA203003350654654654...	Оплата за договором Поста...
<input checked="" type="checkbox"/>	02.10.2022	00000000005	5 200,00	АТЗТ База "Запчастия"	UA203003350654654654...	Оплата за договором Поста...
<input checked="" type="checkbox"/>	02.10.2022	00000000006	10 000,00	АТЗТ База "Запчастия"	UA203003350654654654...	Оплата за договором Поста...

Разом до вивантаження документів: 3 На суму: 17 600,00

Файл вивантаження з бухгалтерії: C:\Users\ostapchenko\Desktop\КБ\1С\_to\_CB.xml

3. Для відповідних рядків встановіть прапорець для вивантаження. Всі рядки разом можна видалити за допомогою кнопки «**Позначити всі**»:

Вивантаження з Бухгалтерії | Завантаження в Бухгалтерію

Організація: ТОВ Автосервіс | Банківський рахунок: Приват

Період з: 01.10.2022 по: 02.10.2022

Відмінити пошук

Вивантажувати	Дата	Номер	Сума	Контрагент	Б/р контрагента	Призначення платежу
<input checked="" type="checkbox"/>	01.10.2022	00000000004	2 400,00	АТЗТ База "Запчастини"	UA203003350654654654...	Оплата за договором Постац
<input checked="" type="checkbox"/>	02.10.2022	00000000005	5 200,00	АТЗТ База "Запчастини"	UA203003350654654654...	Оплата за договором Постац
<input checked="" type="checkbox"/>	02.10.2022	00000000006	10 000,00	АТЗТ База "Запчастини"	UA203003350654654654...	Оплата за договором Постац

17 600,00

Разом до вивантаження документів: 3 | На суму: 17 600,00

Файл вивантаження з Бухгалтерії: C:\Users\Iostapchenko\Desktop\КБ\1С\_to\_CB.xml

Вивантажити | Звіт про вивантаження | Вивантажений файл | Настройка | Ще -

4. Для вивантаження платіжних доручень з програми натисніть кнопку «**Вивантажити**»:

Вивантаження з Бухгалтерії | Завантаження в Бухгалтерію

Організація: ТОВ Автосервіс | Банківський рахунок: Приват

Період з: 01.10.2022 по: 02.10.2022

Відмінити пошук

Вивантажувати	Дата	Номер	Сума	Контрагент	Б/р контрагента	Призначення платежу
<input checked="" type="checkbox"/>	01.10.2022	00000000004	2 400,00	АТЗТ База "Запчастини"	UA203003350654654654...	Оплата за договором Постац
<input checked="" type="checkbox"/>	02.10.2022	00000000005	5 200,00	АТЗТ База "Запчастини"	UA203003350654654654...	Оплата за договором Постац
<input checked="" type="checkbox"/>	02.10.2022	00000000006	10 000,00	АТЗТ База "Запчастини"	UA203003350654654654...	Оплата за договором Постац

17 600,00

Разом до вивантаження документів: 3 | На суму: 17 600,00

Файл вивантаження з Бухгалтерії: C:\Users\Iostapchenko\Desktop\КБ\1С\_to\_CB.xml

Вивантажити | Звіт про вивантаження | Вивантажений файл | Настройка | Ще -